



Štatistický úrad Slovenskej republiky
Miletičova 3, 824 67 Bratislava 26

ITAPA 2005

4. ročník medzinárodného kongresu

Databáza SLOVSTAT na web-stránke ŠÚ SR

Ing. Mária Schwartzová
RNDr. Kamil Strelka, PhD.
Ing. Katarína Šalgovičová



Štatistický
úrad
Slovenskej
republiky



Verejná báza dát **SLOVSTAT**

Online, voľný prístup

Štatistický úrad Slovenskej republiky
v súlade so zásadami Európskej komisie
a stratégiou šírenia informácií Európskeho
štatistického úradu (EUROSTAT-u)
od 31. 5. 2005
sprístupnil na internete
pre širokú odbornú a laickú verejnosť
databázu **SLOVSTAT**.



Základné informácie o databáze

Databáza **SLOVSTAT** bola vytvorená s cieľom sprístupniť prostredníctvom Internetu pre širokú verejnosť štatistické údaje z rôznych štatistických odborov.

Databázu vytvoril:

- Štatistický úrad Slovenskej republiky a
- *INFOSTAT* – Inštitút informatiky a štatistiky



Základné informácie o databáze – pokr.

SLOVSTAT obsahuje časové rady ukazovateľov hospodárskeho a sociálno-ekonomického vývoja Slovenskej republiky.

Základ databázy SLOVSTAT tvoria údaje z pravidelných štatistických spracovaní realizovaných ŠÚ SR, ministerstvami a ostatnými ústrednými orgánmi štátnej správy na základe Programu štátnych štatistických zisťovaní.



Obsah databázy

- databáza SLOVSTAT poskytuje prehľad základných ukazovateľov zo všetkých štatistických okruhov vo forme tabuliek
- v niektorých štatistických okruhoch sú údaje aj v podrobnejšom členení podľa štatistických klasifikácií, ako napríklad OKEČ, KZAM, KS a CIOCOP.



Obsah databázy – pokr.

- *základné údaje* - v mesačných, štvrtročných alebo ročných časových radoch
- *časové rady údajov* – nie vždy s rovnakou dĺžkou (vplyv harmonizácie s metodikou európskej štatistiky)
- *údaje spracované pôvodnou metodikou*
-sprístupnenie vo vetvách "historické dáta"



Aktualizácia databázy

- *pravidelná aktualizácia údajov* - na základe harmonogramu aktualizácie
- *mesačné údaje, týkajúce sa najmä podnikateľskej štatistiky* - aktualizácia až po skončení ostatného štvrťroka
- *mesačné a štvrťročné výsledky* - možnosť spresnenia na základe ročných spracovaní, ako aj na základe dodatočne nahlásených opráv a revízií



Štruktúra údajov

Stromová (harmonizovaná) štruktúra údajov


- podľa štatistických okruhov

Tematické okruhy – Štatistické okruhy - Témy

***Neobsahuje údaje za regióny
a nižšie územné celky!***



Verejná báza dát SLOVSTAT

[prihlásenie](#) [menu](#) [novinky](#) [vyhľadavanie](#) [skratky a značky](#) [info](#) [kontakt](#) [home](#) 

Základné informácie o databáze

Databáza SLOVSTAT obsahuje časové rady ukazovateľov hospodárskeho a sociálno-ekonomického vývoja za Slovenskú republiku. Údaje z rôznych štatistických okruhov sa prezentujú vo forme tabuliek v mesačných, štvrťročných alebo ročných časových radoch. Databáza SLOVSTAT sa bude ďalej rozvíjať a postupne rozširovať. Aktualizácia údajov prebieha podľa harmonogramu v čo najkratšom čase po oficiálnom zverejnení údajov.

Prístup k údajom

Prístup k údajom je podmienený **registráciou**. Pri prvom vstupe sa používateľ zaregistruje a zvolí si užívateľské meno a heslo. V užívateľskom mene je možné použiť najviac 15 a v hesle najviac 10 znakov - písmen a čísiel. Na pohyb medzi vstupnými poľkami sa používa podľa štandardu tabulátor. Po potvrdení užívateľského mena a hesla sa okienko zatvorí aj samo v priebehu 5 sekúnd. Veríme, že registráciu, ktorá nám umožní vyhodnotiť návštevnosť jednotlivých štatistických okruhov, nebudete považovať ako obmedzenie.

Nezaevidovaný alebo neprihlásený používateľ si môže prezrieť ukazovatele, ktoré poskytuje databáza až po menu konkrétnej tabuľky, pričom zobrazenie dát tabuľky je zablokované. Prihlásenie a evidenciu nového používateľa sa uskutočňuje cez voľbu „prihlásenie“.

Technológia prezentácie

Databáza SLOVSTAT je uložená v prostredí Oracle. Web stránky sa vytvárajú dynamicky na základe výberu ukazovateľov používateľa. Stránky sú vytvorené a odskúšané pre prehliadač Explorer 5 prípadne vyššie verzie, s rozlíšením min. 800x600 pixelov a pre 16 mil. farebnú paletu. Nekorektnú interpretáciu html stránok iným druhom prehliadača nie je možné reklamovať.

Upozornenie - prehliadač musí byť nastavený tak, aby mohol prijímať a vytvárať cookies.

Špeciálne upozornenie

Údaje sprístupnené používateľom systému sú duševným majetkom Štatistického úradu SR a sú chránené autorským zákonom. Pri použití akýchkoľvek údajov databázy SLOVSTAT vo vlastných prácach a dokumentoch je potrebné uviesť ako zdroj Štatistický úrad SR databáza SLOVSTAT. Ich rozširovanie tretím osobám je podmienené súhlasom Štatistického úradu SR. (Pozri kontakt).



Menu: základná ponuka

Tematické okruhy

- *Štatistická infraštruktúra*
- *Demografia a sociálne štatistiky*
- *Makroekonomické štatistiky*
- *Podnikateľské štatistiky*
- *Peňažníctvo, financie, zahraničný obchod*
- *Poľnohospodárstvo, lesníctvo, rybárstvo*
- *Viacstranné štatistiky*



Menu: tematický okruh – štatistický okruh (pokr.)

Makroekonomické štatistiky

- 1. Štvrťročné účty*
- 2. Ceny*
- 3. Dlhodobý majetok*
- 4. Fondy sociálneho zabezpečenia*



Prístup k údajom

- *Prístup k údajom* – voľný, ale podmienený **registráciou** (vyžaduje sa zadať užívateľské meno a heslo)
- *Prihlásenie a registrácia nového používateľa* - cez voľbu „**prihlásenie**“
- *Nezaevidovaný alebo neprihlásený používateľ* - možnosť prezerať databázu až po menu konkrétnej tabuľky



Prihlásenie

Prihlásenie

Zadajte, prosím, svoje prihlasovacie údaje.

(použite iba písmená a číslice, v užívateľskom mene max. 15 znakov a v hesle max. 10 znakov)

Na pohyb z okienka použite tabulátor

Užívateľské meno:

Heslo:

Potvrd'

[Registrácia nového užívateľa](#)



[Registrácia](#)

Informácie

Ak nie ste zaevidovaný a máte záujem o dáta, prosím, zaregistrujte sa.

Registrácia je bezplatná. Neaevidovaný záujemca si môže prezrieť cez strom a ponuky databázy SLOVSTAT ukazovateľa zo všetkých sprístupnených štatistických okruhov. Prístup ku konkrétnym údajom je však podmienený prihlásením. Bližšie informácie o ukazovateľoch sú k dispozícii v metodike "m" a informáciách "i" pri tabuľkách.



Registrácia

Registrácia

[spät'](#)

Vyplňte, prosím, všetky požadované informácie!

Poskytnutými informáciami nám pomôžete rozšíriť vedomosti o Vašich požiadavkách na štatistické údaje.

Použite iba písmená a číslice, v užívateľskom mene max. 15 znakov a v hesle max. 10 znakov. Na pohyb z okienka použite tabelátor

Užívateľské
meno:

Heslo:

Overenie
hesla:

E-mail

Kategória
používateľa

Upozornenie - prehliadač musí byť nastavený tak, aby mohol prijímať a vytvárať cookies.










Vyhľadávanie

Používateľ má k dispozícii viaceré funkcie vyhľadávania:

- *cez menu*
- *podľa dátumu zverejnenia*
- *podľa názvu tabuľky*
- *v strome*
- *v katalógu informačných listov*



Vyhľadávanie - cez menu

-  **Štatistická infraštruktúra**
-  **Demografia a sociálne štatistiky**
-  **Makroekonomické štatistiky**
-  **Podnikateľské štatistiky**
-  **Peňažníctvo, financie, zahraničný obchod**
-  **Poľnohospodárstvo, lesníctvo, rybárstvo**
-  **Viacstranné štatistiky**

Klik na ikonu alebo názov



Vyhľadávanie - cez menu (pokr.)

Makroekonomické štatistiky

- 1. Štvrťročné účty
- 2. Ceny
 - Indexy spotrebiteľských cien - inflácia**
 - Indexy spotrebiteľských cien podľa Klasifikácie individuálnej spotreby podľa účelu (COICOP) (2002 - 2004)
 - Indexy spotrebiteľských cien podľa Klasifikácie individuálnej spotreby podľa účelu (COICOP) (2002M01 - 2005M08)
 - Jadrová a čistá inflácia medziročná zmena (2002 - 2004)
 - Jadrová a čistá inflácia (2002M01 - 2005M09)
 - Indexy cien priemyselných výrobcov a vedy**
 - Indexy cien stavebných prác a materiálov**
 - Indexy cien v poľnohospodárstve a lesníctve**
 - Historické dáta**
- 3. Dlhodobý majetok
- 4. Fondy sociálneho zabezpečenia

Podnikateľské štatistiky

Peňažníctvo, financie, zahraničný obchod

Metodické vysvetlivky Informačný list



Menu - metaúdaje

Metodické vysvetlivky - poskytujú informácie o metodike k ukazovateľom tabuľky

Informačné listy - doplňujúce informácie obsahujúce stručné identifikačné údaje o ukazovateľoch a popis objektu k tabuľke



Metodické vysvetlivky

METODICKÉ VYSVETLIVKY

Organizačná štatistika

Údaje o organizačnej štruktúre ekonomiky vychádzajú z údajov vedených v registri organizácií, ktorý vytvára a aktualizuje ŠÚ SR na základe zákona 540/2001 Z. z. o štátnej štatistike v znení neskorších predpisov. Register organizácií ŠÚ SR je priebežne aktualizovaný údajmi z obchodného registra, živnostenského registra a zo štatistických zisťovaní. Obsahuje identifikačné a klasifikačné charakteristiky o právnických osobách a fyzických osobách-podnikateľoch.

Údaje v tabuľkách sa týkajú len takých právnických osôb a fyzických osôb-podnikateľov, ktoré sú v registri organizácií ŠÚ SR označené ako ekonomicky aktívne.

Definície

Právnické osoby sú právne jednotky, existenciu ktorých upravuje zákon nezávisle na jednotlivcoch alebo inštitúciách, ktoré ich vlastní, alebo sú jej členmi.

Fyzické osoby-podnikatelia, nezapísaní v obchodnom registri, sú osoby, podnikajúce na vlastnú zodpovednosť, podľa osobitných predpisov. Sú to živnostníci, (podnikajúci na základe živnostenského zákona), osoby so slobodným povoláním (osoby podnikajúce na základe iného ako živnostenského zákona, napr. advokáti, lekári, audítori a. i.) a samostatne hospodáriaci roľníci.

Podniky sú právnické osoby, ktoré vykonávajú sústavnú činnosť za účelom dosiahnutia zisku. Patria sem korporácie (podniky vo vlastníctve skupiny subjektov, ako napr. akciové spoločnosti, družstvá, spoločnosti s ručením obmedzeným a pod.) a kvázikorporácie (podniky vo vlastníctve jedného subjektu).

Novozaložené podnikateľské subjekty sú také, ktoré vznikli ako právnické osoby alebo fyzické osoby-podnikatelia a v sledovanom období boli zaradené do registra organizácií ŠÚ SR.

Zaniknuté podnikateľské subjekty sú právnické osoby alebo fyzické osoby-podnikatelia, ktoré boli v zmysle právnych predpisov zrušené a v sledovanom období boli z registra organizácií ŠÚ SR vyradené.

Obchodné spoločnosti sú právnické osoby založené za účelom podnikania. Sú to verejné obchodné spoločnosti, komanditné spoločnosti, spoločnosti s ručením obmedzeným a akciové spoločnosti.



Informačný list

Identifikačné údaje objektu

Plný názov tabuľky	Indexy spotrebiteľských cien podľa Klasifikácie individuálnej spotreby podľa účelu (COICOP)
Označenie objektu	CENY_spot_odbor
Časové obdobie	(2002 - 2004)
Aktualizácia tab.	Ročná
Posledná aktualizácia tab.	26.09.05
Prvé zverejnenia	Informatívne správy ŠÚ SR - web stránka
Status objektu	Aktuálne údaje
Gestorský odbor	Odbor cenových štatistik
Gestor údajov	Ing. Ivana Dostálová
Tel. kontakt	50236 518
e-mail	Ivana.Dostalova@statistics.sk

Popis objektu

Stručný popis obsahu tabuľky	Údaje prezentujú úhrnný index spotrebiteľských cien tovarov a služieb členený podľa klasifikácie COICOP na 12 odborov. Indexy spotrebiteľských cien sa počítajú ako priemerný medzimesačný vývoj a k základom rovnaké obdobie minulého roka a december 2000.
Metóda zisťovania [1601]	Výberové zisťovanie - Spotrebiteľské ceny jednotlivých reprezentantov sa zisťujú na celom území SR vo vybranej sieti predajní a prevádzok služieb, kde obyvatelia obvykle nakupujú. Ceny sa zisťujú počas prvých 20 dní sledovaného mesiaca.
Prvotný zdroj údajov	spracovania Štatistického úradu SR

Forma šírenia

Online databázové zdroje ŠÚ SR	SLOVSTAT
Publikačné zdroje	Indexy spotrebiteľských cien v Slovenskej republike
Zdroj šírenia elektronickej formy	ELIOP, ŠÚ SR - internetová stránka
Zdroj šírenia papierovej formy	ŠÚ SR



Vyhľadávanie (pokr.)

Vyhľadanie podľa dátumu zverejnenia

Od (dátum) :

19.08.2005

dd.mm.rrrr

Do (dátum) :

19.09.2005

Zruš

Potvrď

Pri vyhľadávaní podľa textu zadávajúte 1 až 3 slová oddelené medzerou, môžete použiť koreň slov.

Vyhľadanie v názve tabuľky

Zadaj slová z názvu tabuľky

Zruš

Potvrď

Vyhľadanie v strome

Zadaj kľúčové slová

Zruš

Potvrď

Vyhľadanie katalógových listov podľa kľúčových slov

Zadaj kľúčové slová

Zruš

Potvrď



Vyhľadávanie podľa dátumu zverejnenia

Zoznam tabuliek zverejnených alebo aktualizovaných v období: 01.10.2005 - 19.10.2005

Štatistický odbor

Ceny

Indexy spotrebiteľských cien podľa Klasifikácie individuálnej spotreby podľa účelu (COICOP) (2002M01 - 2005M08) ⓘ

Ceny

Jadrová a čistá inflácia (2002M01 - 2005M09) ⓘ

Sociálne zabezpečenie

Počet vyplácaných dôchodkov, priemerná výška a dávky dôchodkového zabezpečenia (1994 - 2004) ⓘ

Sociálne zabezpečenie

Systémové dávky nemocenského poistenia podľa druhu v mil. Sk (1995 - 2004) ⓘ

Sociálne zabezpečenie

Systémové dávky nemocenského poistenia podľa druhu v mil. Sk (1995Q1 - 2005Q1) ⓘ

Sociálne zabezpečenie

Štátne sociálne dávky a štátom hradené dávky nem. poistenia a dôchodkového zabezpečenia v mil. Sk (1995 - 2003) ⓘ

Sociálne zabezpečenie

Zariadenia sociálnych služieb podľa druhu k 31. 12. (1999 - 2004) ⓘ

Sociálne zabezpečenie

Neinvestičné výdavky na sociálnu pomoc v mil. Sk (2000 - 2003) ⓘ

Zdravotnícka štatistika

Kalendárne dni pracovnej neschopnosti podľa ekonomických činností (OKEČ) (1998 - 2004) ⓘ

Počet nájdených odkazov: 9



Vyhľadávanie podľa názvu tabuľky

Zoznam tabuliek, v názve ktorých sa nachádza hľadaný text: bilancia

Štatistický odbor

Energetika

Bilancia palív, elektriny a tepla v TJ (2001 - 2003) ⓘ

Energetika

Bilancia tuhých palív v TJ (2001 - 2003) ⓘ

Energetika

Bilancia plyných palív v TJ (2001 - 2003) ⓘ

Energetika

Bilancia ropy a ropných produktov v TJ (2001 - 2003) ⓘ

Energetika

Bilancia obnoviteľných zdrojov palív a odpadov v TJ (2001 - 2003) ⓘ

Energetika

Bilancia elektriny v TJ (2001 - 2003) ⓘ

Energetika

Bilancia tepla v TJ (2001 - 2003) ⓘ

Počet nájdených odkazov: 7



Vyhľadávanie v strome

Zoznam vetiev stromu, v ktorých sa nachádza hľadaný text: HDP

- HDP podľa odvetví (1. Štvrťročné účty)
- HDP podľa zložiek výdavkov (1. Štvrťročné účty)
- HDP (v Sk, EUR, USD, PKS, na obyvateľa) (1. Štvrťročné účty)
- Sezónne očistený HDP a jeho zložky (1. Štvrťročné účty)
- Tvorba HDP a jeho zložiek (1. Štvrťročné účty)

Počet nájdených odkazov: 5



Vyhľadávanie v katalógu informačných listov

Zoznam tabuliek, v ktorých vybrané ukazovatele obsahujú hľadaný text: **Doprava**
(zobrazia sa katalógové listy tabuliek)

- Preprava osôb osobnou dopravou v tis. osobách
- Preprava tovaru nákladnou dopravou v tis. tonách
- Priemerná nominálna mesačná mzda zamestnanca dopravy za podniky s 20 a viac zamestnancami v Sk
- Priemerná nominálna mesačná mzda zamestnanca v doprave v Sk, indexy
- Priemerná nominálna mesačná mzda zamestnanca v doprave v Sk, indexy
- Priemerná nominálna mesačná mzda zamestnanca v doprave v Sk, indexy
- Tržby za vlastné výkony a tovar v doprave v tis. Sk, indexy
- Tržby za vlastné výkony a tovar v doprave v tis. Sk, indexy
- Tržby za vlastné výkony a tovar v doprave v tis. Sk, indexy
- Výkony nákladnej dopravy v mil. tkm
- Výkony osobnej dopravy v mil. oskm

Počet nájdených odkazov: 11



Vytvorenie tabuľky

Demografia a sociálne štatistiky >> 3. Príjmy, výdavky a spotreba domácností >> Peňažné príjmy a výdavky súkromných domácností

Informačný list

Peňažné príjmy a peňažné výdavky súkromných domácností s ekonomicky aktívnou osobou na čele podľa účelu použitia v členení podľa počtu detí v Sk na mesiac a osobu (2004Q1 - 2005Q2) ← rozsah časového radu

Metodické vysvetlivky

Vysvetlivky

Skupina domácností	Ukazovateľ	Obdobie
Domácnosti bez detí	Čisté peňažné príjmy úhrnom	2005Q1
Domácnosti s deťmi	Čisté peňaž. príjmy z pracov. činnosti	2004Q4
Domácnosti s 1 dieťaťom	Sociálne príjmy	2004Q3
Domácnosti s 2 deťmi	Príjmy z majetku	2004Q2
Domácnosti s 3 + deťmi	Iné peňažné príjmy	2004Q1

Názov tabuľky alebo grafu môžete upraviť podľa vlastného uváženia

Peňažné príjmy a peňažné výdavky súkromných domácností s ekonomicky aktívnou osobou na čele podľa úč

vytvor tabuľku zruš nastavenia

Výber ukazovateľov, obdobia

Vysvetlivky:

predbežné odhady; súkromné domácnosti nezahŕňujú domácnosti s osobou na čele - dôchodcom

Pokyny:

Pri označovaní v drop-down menu môžete okrem myši použiť aj súčasné stlačenie klávesy Shift alebo Ctrl.



Metaúdaje - vysvetlivky

Vysvetlivky - poskytujú používateľom pri výbere z menu tabuľky informácie:

- *o dostupnosti údajov*
- *o zmenách metodiky*
- *o charaktere údajov*



Zobrazenie tabuľky

export Excel

tlač

- ASCII (437)
- windows (1250)
- ISO Latin2 (8859-2)

Peňažné príjmy a peňažné výdavky súkromných domácností s ekonomicky aktívnou osobou na čele podľa účelu použitia v členení podľa počtu detí v Sk na mesiac a osobu

Skupina domácností

Ukazovateľ

Poznámky

	2004Q1	2004Q2	2004Q3	2004Q4	2005Q1	2005Q2
Domácnosti bez detí						
Čisté peňažné príjmy úhrnom	10 057	10 446	10 532	11 305	10 185	11 114
Sociálne príjmy	1 424	1 613	1 548	1 567	2 320	1 822
Domácnosti s 1 dieťaťom						
Čisté peňažné príjmy úhrnom	7 361	8 723	8 132	8 258	7 651	8 329
Sociálne príjmy	887	791	914	839	1083	928
Domácnosti s 2 deťmi						
Čisté peňažné príjmy úhrnom	5 757	6 650	6 630	6 779	6 229	6 858
Sociálne príjmy	782	746	711	657	1 034	826

Poznámky:

Zdroj: štatistika rodinných účtov



Metaúdaje - poznámky

Poznámky poskytujú používateľom:

- bližšie informácie týkajúce sa všetkých zobrazených údajov v tabuľke
- zobrazujú sa pod tabuľkou

Napríklad informujú, že údaje sú zo štvrtročného štatistického zisťovania.

Pokiaľ nie je v poznámkach uvedená informácia o periodicite spracovania (mesačné, štvrtročné spracovanie), potom sú údaje z ročných štatistických spracovaní.



Tabuľky

- *Tabuľka má v riadkoch ukazovatele a v stĺpcoch obdobia.*
- *Dôverné údaje - označenie štatistickými značkami*
- *Zverejňované indexy - každý index má upresnené obdobie, ku ktorému sa porovnávali abs. hodnoty pri ich výpočte.*
- *Tabuľky s jednou hodnotou \Rightarrow nadpis obsahuje informáciu v akých jednotkách sú vyjadrené dáta (napr. mil. Sk)*
- *Tabuľky s dátami rôznej hodnoty \Rightarrow merná jednotka sa objaví priamo v tabuľke alebo v menu ako ponuka*



Tlač a grafy

- ***Tlač a export zostavenej tabuľky – vo viacerých formátoch***
- ***Tvorba dynamických grafov – možno zadať 1-12 ukazovateľov***

Ak nie je možné vytvoriť graf z tabuľky, ikona grafu sa nezobrazí



Tlač a grafy

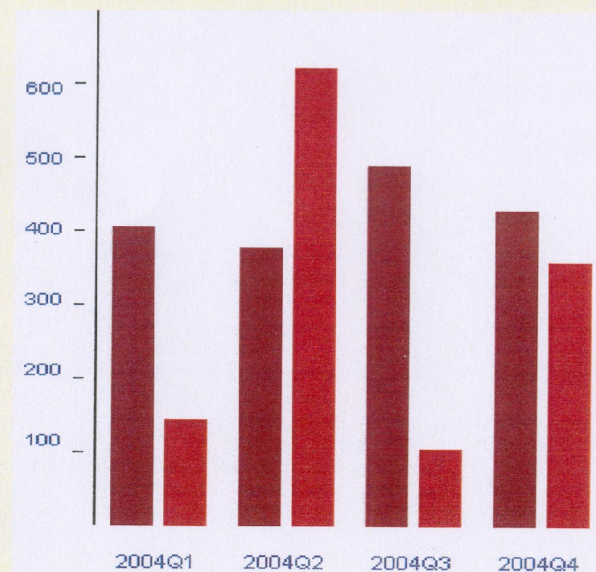
Tabuľka vygenerovaná zo zvolených údajov štvrtročného časového radu a z nej zostavený graf.

Novozaložené a zaniknuté podnikateľské subjekty

	2004Q1	2004Q2	2004Q3	2004Q4
Novozaložené podniky	407	379	489	429
Zaniknuté podniky	144	624	104	360

© 2005 Štatistický úrad SR

Novozaložené a zaniknuté podnikateľské subjekty



Legenda

- Novozaložené podniky
- Zaniknuté podniky

© 2005 Štatistický úrad SR



Skratky a značky



skratky a značky
merné jednotky a vysvetlenie symbolov
okeč
klasifikácia stavieb
kzam



Info

[ďalšie stránky](#) >> [Práca s databázou](#) | [Katalóg](#)

Ako pracovať v on line režime

Používateľ sa na web stránkach orientuje podľa volieb v hornej lište (menu, novinky, vyhľadávanie, info, kontakt), ktoré poskytujú používateľom základné informácie o kontakte, použitých skratkách, možnostiach rýchleho vyhľadania ako aj informácie pre prácu s databázou. Cez voľbu menu sa používateľ dostane na stránku so stromom, ktorý umožňuje vstup k jednotlivým údajom cez štatistické okruhy. Základné informácie z prvej stránky SLOVSTAT-u sú sprístupnené cez linku na obrázok v hlavičke alebo voľbou home v hornej lište.

Novinky

Novinky poskytujú používateľom informáciu o tom, ktoré nové tabuľky za posledných 30 dní do databázy pribudli. Informácia slúži používateľovi na rýchlu orientáciu, ak hľadá údaje, ktoré ešte neboli uložené v databáze.

Vyhľadávanie

Používateľ, ktorý nepracoval so systémom a hľadá určité údaje, môže využiť viaceré funkcie vyhľadávania, na ktoré sa dostane cez voľbu v hornej lište.



Info (pokr.)

[ďalšie stránky >>](#) [Ako pracovať v online režime](#) | [Katalóg](#)

Práca s databázou

Údaje, ktoré sprístupňuje Štatistický úrad Slovenskej republiky sú výsledkom pravidelných štatistických zisťovaní, ktoré sa uskutočňujú na základe Programu štátnych štatistických zisťovaní na roky 2003 až 2005 a dopĺňujúcich vyhlášok zverejňovaných v ročných intervaloch v Zbierke zákonov. Základom databázy SLOVSTAT sú údaje zo spracovaní realizovaných ŠÚ SR, ministerstvami, ostatnými ústrednými orgánmi štátnej správy a nimi riadenými organizáciami, resp. z ďalších administratívnych zdrojov. Každé štatistické zisťovanie má určenú metódu zisťovania (výberové alebo vyčerpávajúce zisťovanie) a okruh spravodajských jednotiek. Realizuje sa v mesačných, štvrťročných a ročných intervaloch. Mesačné a štvrťročné výsledky sa môžu spresňovať na základe ročných spracovaní, ako aj dodatočne nahlásených opráv a revízií. Mesačné údaje týkajúce sa najmä podnikateľskej štatistiky, ktoré sa upresňujú na základe spracovania štvrťročných výkazov sa v databáze aktualizujú až po skončení ostatného štvrťroka.

Údaje databázy SLOVSTAT v niektorých štatistických okruhoch sú ďalej podrobnejšie členené podľa štatistických klasifikácií, napríklad Štatistickej odvetvovej klasifikácie ekonomických činností (OKEČ), Klasifikácie zamestnaní (KZAM), Klasifikácie stavieb (KS), Klasifikácie individuálnej spotreby (COICOP). Všetky používané klasifikácie sú harmonizované so štatistikou Európskej únie.

Indexy uvádzané v databáze sú vypočítavané k určitému obdobiu, napríklad indexy $romr = 100$ (rovnaké obdobie minulého roka), alebo $p.o. = 100$ (predchádzajúce obdobie). Indexy sa zvyčajne vypočítavajú z bežných cien, ale pre porovnanie ich reálneho vývoja sa vyjadrujú v stálych cenách. Tieto indexy majú v súčasnosti bázické obdobie rok 2000, ktoré sa v päťročných intervaloch obmieňa. Indexy k rôznym bázickým obdobiam nie je možné porovnávať a je potrebné ich prepočítať na rovnaký základ.

Časové rady

Databáza SLOVSTAT je zameraná na sprístupnenie údajov časových radov ukazovateľov podľa štatistických okruhov za Slovenskú republiku. Neobsahuje údaje za regióny a nižšie územné celky. Časové rady údajov nemajú vždy rovnakú dĺžku. Snahou bolo poskytnúť používateľom čo najdlhší časový rad údajov, ale vplyvom harmonizácie s metodikou európskej štatistiky sú ukazovatele často neporovnateľné s ukazovateľmi sledovanými v predchádzajúcich rokoch. Údaje, ktoré sú spracované pôvodnou metodikou sú sprístupnené vo vetvách "historické dáta" a nie je možné ich napojiť na aktuálne časové rady.



Zabezpečenie procesu aktualizácie a rozširovania databázy SLOVSTAT

- *hlavný koordinátor činností súvisiacich s rozvojom a poskytovaním údajov z VBD*
- *gestori údajov (VPO)*
 - ❖ *aktualizácia prostredníctvom **transformačných zošitov**, úpravy a navrhovanie nových objektov*
- *správa podsystemu VBD*
 - ❖ *systémová správa (funkčnosť a dostupnosť podsystemu VBD po stránke ZPV a po komunikačnej stránke, inovácia technologickej časti informačno-komunikačnej infraštruktúry)*
 - ❖ *administrácia bázy dát VBD (správu tabuliek dát a metaúdajov VBD, zverejňovanie dát a metaúdajov podľa Harmonogramu aktualizácie).*



Oporné body (silné stránky)

- *spoľahlivosť údajov a členenie*
- *aktuálnosť údajov*
- *dôkladnosť (úplnosť) údajov*
- *dynamická tvorba tabuliek podľa vlastného výberu*



Štatistický
úrad
Slovenskej
republiky



[prihlásenie](#)

[menu](#)

[novinky](#)

[vyhládávanie](#)

[skratky a značky](#)

[info](#)

[kontakt](#)

[home](#)



Kontakt

Náš kontakt

Poštová adresa

Štatistický úrad SR
Miletičova 3
824 67 Bratislava 26

Telefónny kontakt

Informačný servis
Telefón. číslo: +421 2 50236 339, +421 2 50236 429
Fax: +421 2 55561 361 e-mail: info@statistics.sk

© 2005 Štatistický úrad SR

6.12.2005

38



Štatistický
úrad
Slovenskej
republiky



Prístup do databázy

Databáza SLOVSTAT je uložená v prostredí Oracle a prístupná na web-stránke Štatistického úradu Slovenskej republiky

<http://www.statistics.sk>

Všetky údaje databázy sú prístupné bezplatne!



Štatistický
úrad
Slovenskej
republiky



Ďakujem za pozornosť!