

Moderní vzdělávací centra

Václav Pravda, Education manager

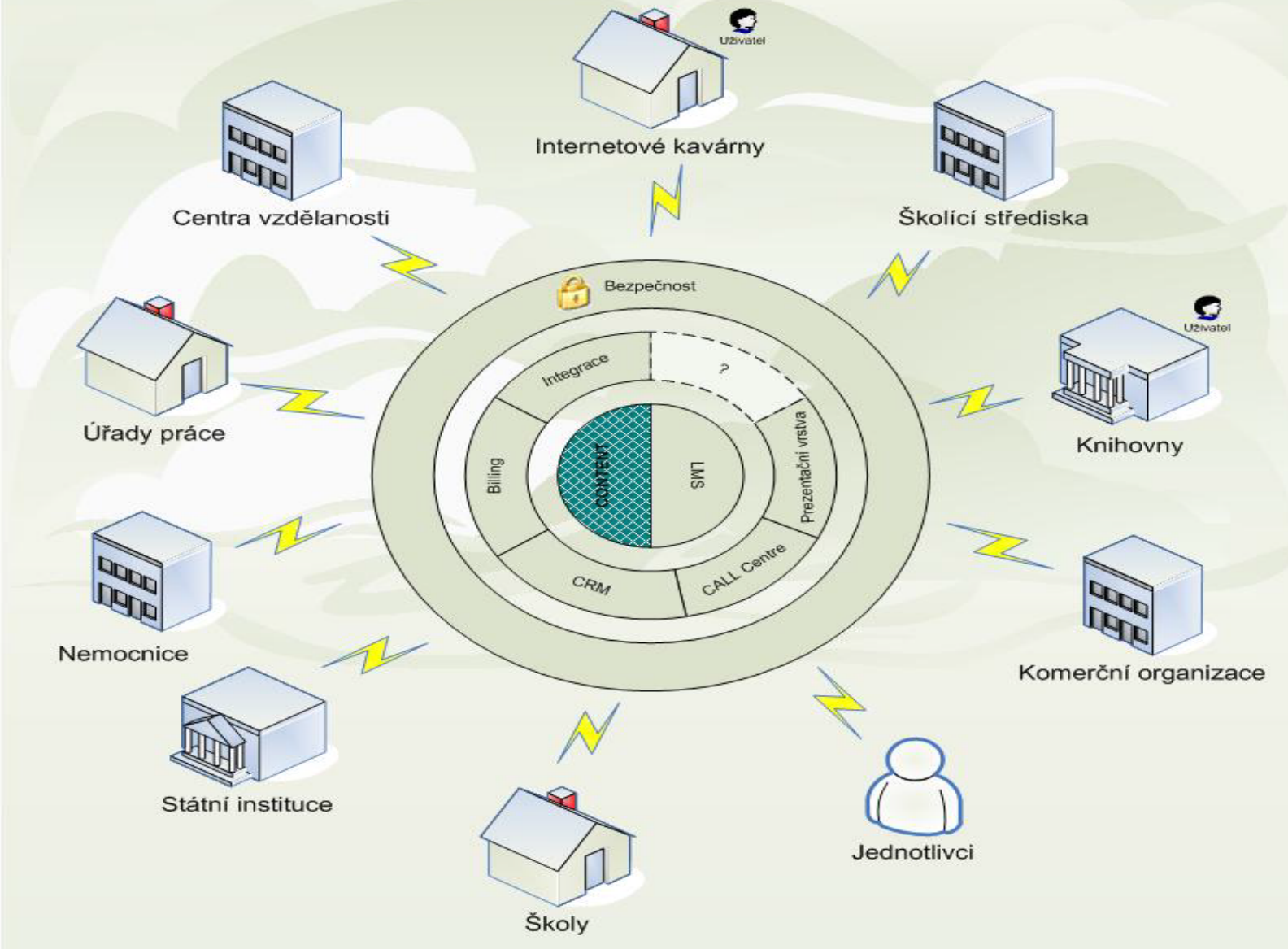


Obsah

- Regionální řešení
- Přínosy řešení
- Virtuální třída

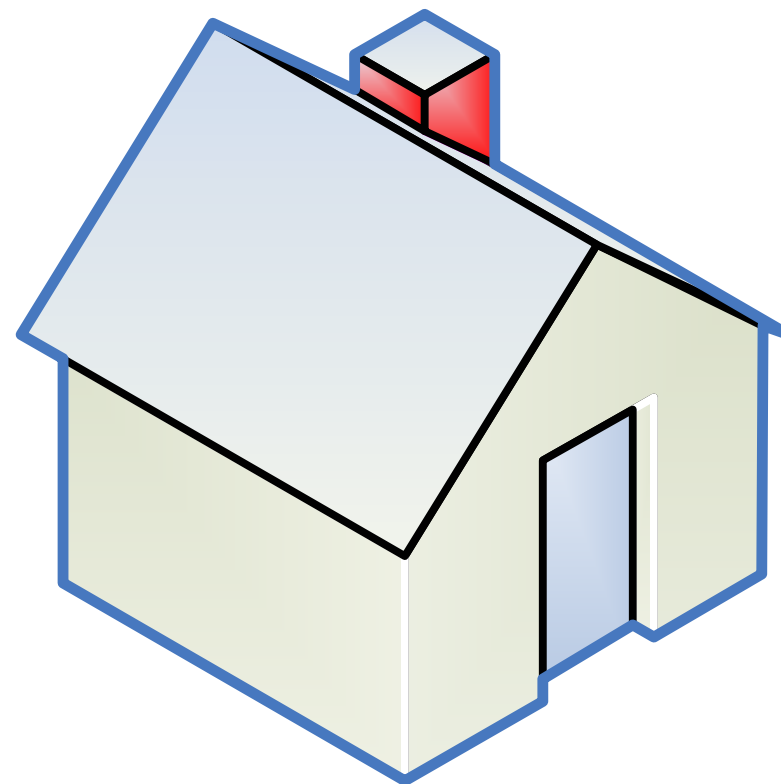


Schéma řešení vzdělávacího centra



ŠKOLY

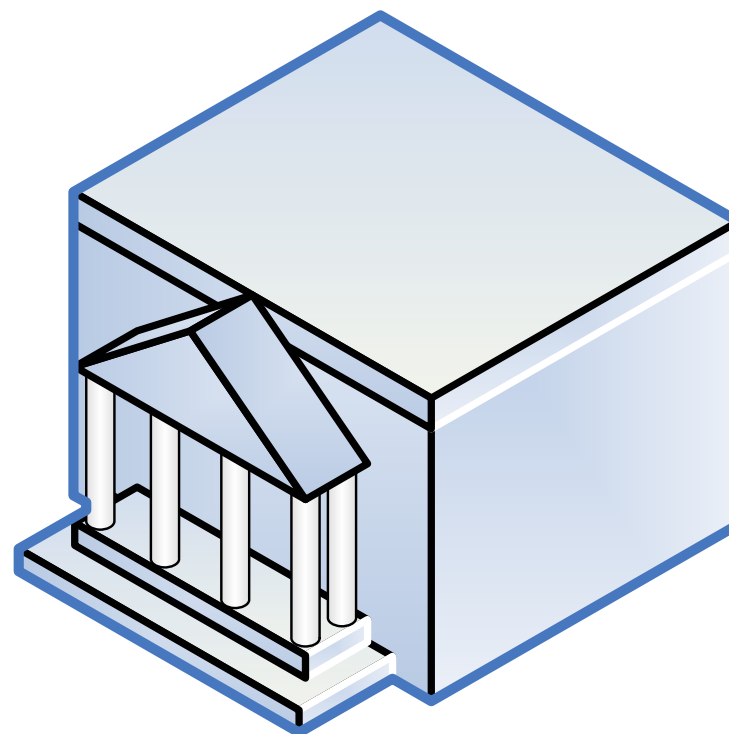
- Vytváření vlastních kurzů
- Nové informační zdroje
- IT ve výuce všech předmětů
- Přístup k metodice
- Vzdělávání dospělých – finanční zdroje



Školy

STÁTNÍ INSTITUCE

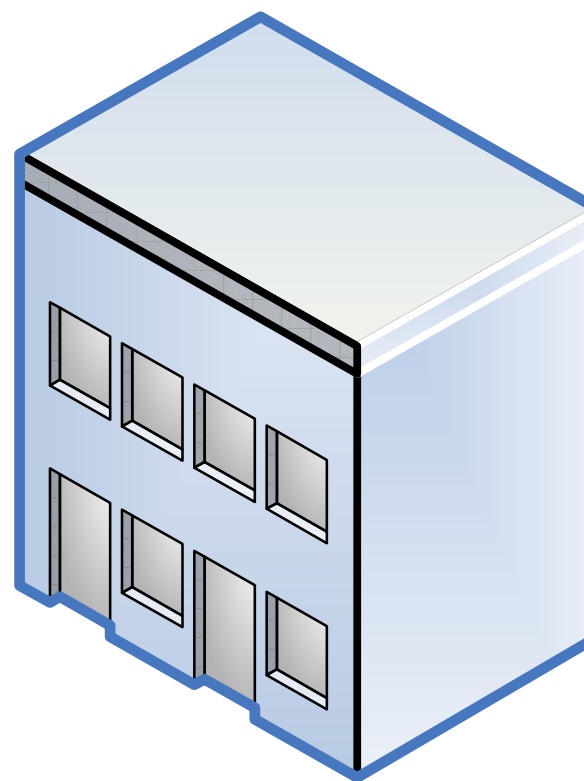
- Integrace systémů
- Sdílení dokumentů
- Zjednodušení komunikace
- Vlastní vzdělávání



Státní instituce

NEMOCNICE

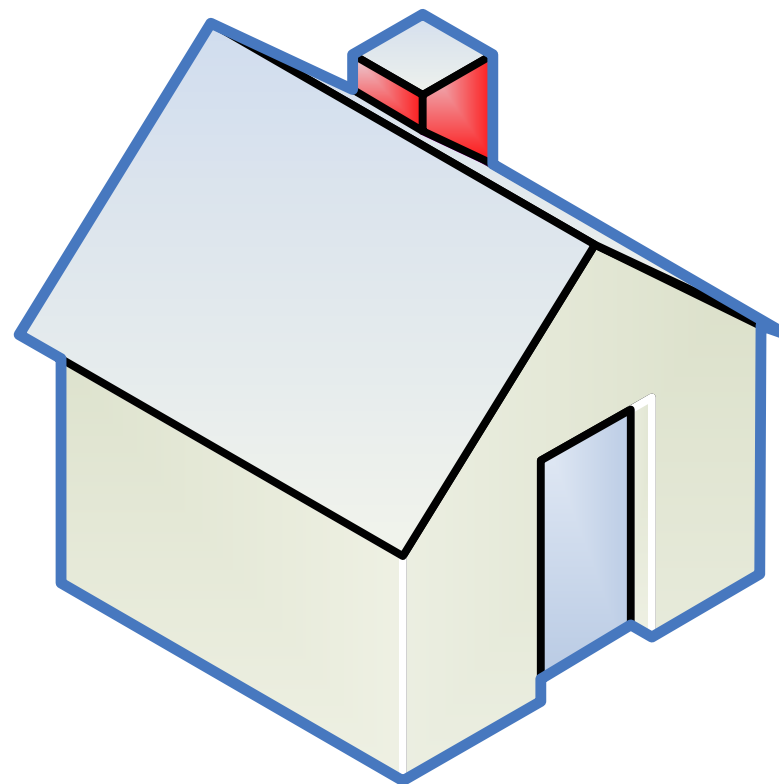
- Digitalizace dokumentů
- Přístup ke vzdělávacím materiálům
- On-line komunikace s odborníky



Nemocnice

ÚŘADY PRÁCE

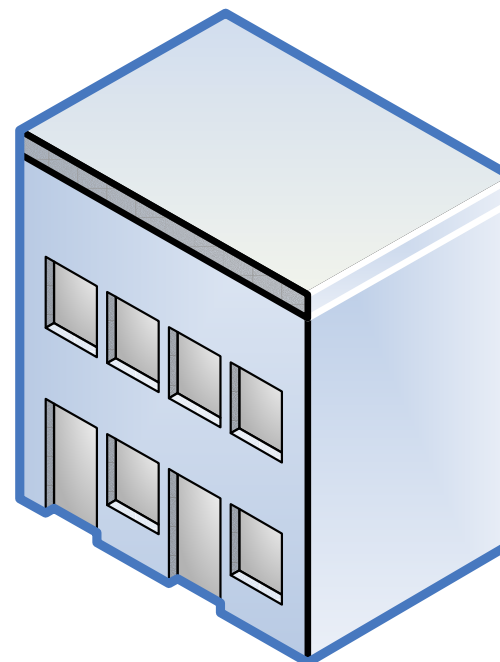
- Nová motivace pro nezaměstnané
- Automatizace procesů
- Analýzy chování nezaměstnaných
- Přehledné informace o nezaměstnaných na intranetu



Úřady práce

CENTRA VZDĚLANOSTI

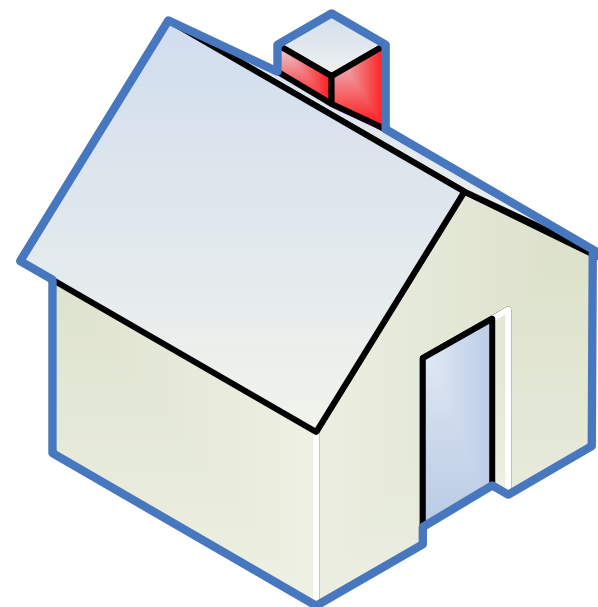
- Otevřená soustava
- Standard učebny
- Zapojení do systému dalšího vzdělávání



Centra vzdělanosti

INTERNETOVÉ KAVÁRNY

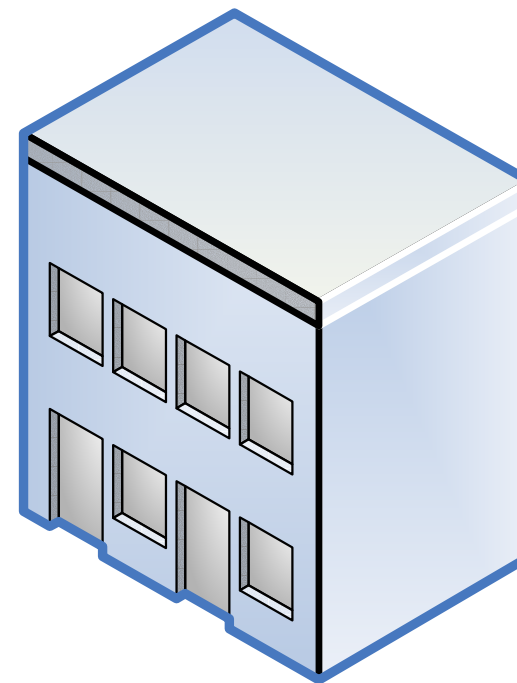
- Přístupový bod ke vzdělávání
- Dostupnost obsahu
- Komunikační nástroje



Internetové kavárny

ŠKOLÍCÍ STŘEDISKA

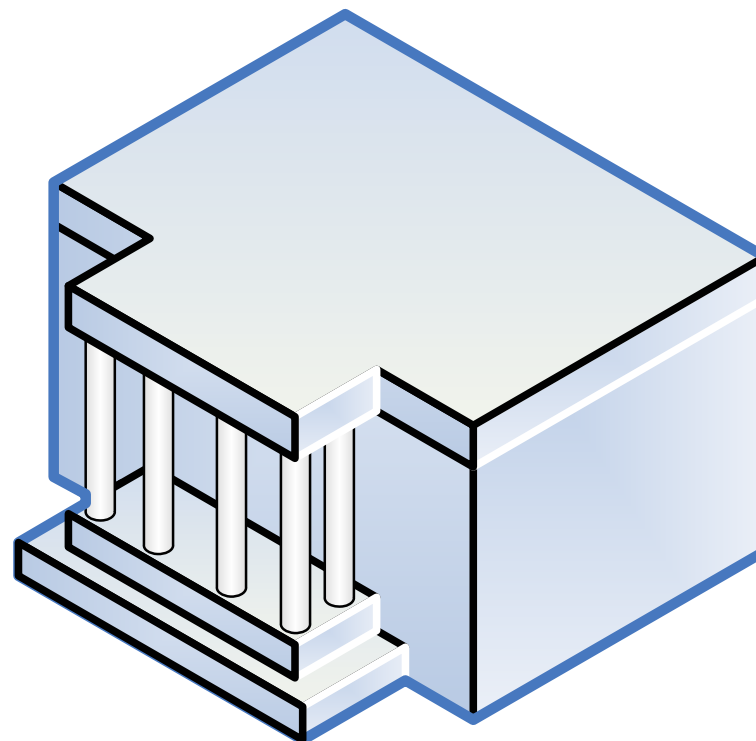
- Vyšší úroveň výuky
- Rozšíření nabídky
- Nový byznys
- Nové informační zdroje



Školící střediska

KNIHOVNY

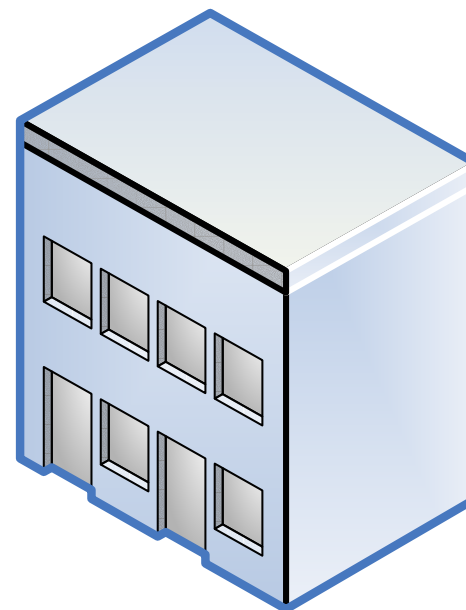
- Informační centra obce
- Přístup na širokopásmový internet
- Podpora informační gramotnosti čtenářů
- Další vzdělávání knihovníků



Knihovny

KOMERČNÍ ORGANIZACE


- Klíčové kompetence
- E-learning bez investic do systémů
- Nové komunikační nástroje
- Bohaté informační zdroje
- Motivace pro zaměstnance



Komerční organizace

JEDNOTLIVCI

- Vlastní vzdělávání
- Přístup kdykoliv a kdekoliv
- Informační zdroje
- Videokonference
- Přednášky odborníků



Jednotlivci

CO SE SKRÝVÁ ZA ŘEŠENÍM?

CENTRUM:

- Learning Management System
- Databáze vzdělávacího obsahu
- Virtuální třída

UČEBNY:

- Počítače/notebooky
- Dataprojektor
- Digitální videokamera
- Internet

Virtuální třída

+ hp



Virtuální třída

- Virtuální třída = interaktivní webový nástroj umožňující školení, prezentace a spolupráci.
- Jednoduchý přístup přes běžný internetový prohlížeč
- Nízké požadavky na technické vybavení i připojení
- Jednoduchá, rychlá a levná příprava školicích podkladů
- Velká paleta pracovních nástrojů
- Šifrovaný přenos dat


Controls 47 (78%)

2004 Surveys

page 3 of 5

Sarah Hayes

Profile



These Forecasts are ...

High 24%

Low 39%

Just Right 37%

Tools 

Marketing Presentation

Content Review Snap  Share



Kim Spencer
Karen Blakeley
Denise Ravenswood
Rory Hutchinson

7

Hand Up

Applaud 

Questions 14

- 48 here
- Marty Leasing
 - Jennifer Morgenstern
 - Sarah Hayes
 - Kevin Browning
 - Katie Collins
 - Kay Lin
 - Mario Gossimerino
 - Jim Hopkins
 - William North
 - Jeannie
 - King Wah


Private Chat Group Chat

stop incoming chats (🚫)


appear offline (Light Text)

Audio Control

Recording



Configuration

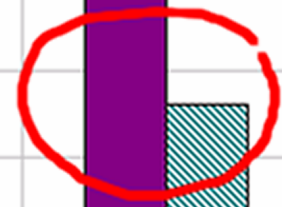
 Drag and drop files

surveys completed

team 1 team 2



reminder sent



The Virtual Classroom by Hewlett-Packard (Room 12534) - Microsoft Internet Explorer provided by Hewlett-Packard

VC summary (1) 5 of 22

Welcome Virtual Classroom

Tools

Content Review Snap Share

New Page 2/10/04 1:19 PM GMT

hp invent

Virtuální třída – Co je třeba

- ✓ PC připojené k internetu
(min. Pentium 166 MHz, 64 MB RAM, 26,8 kbps)
- telefon nebo sluchátka s mikrofonem a zvukovkou
- telekonferenční spojení nebo Voice over IP
- běžný internetový prohlížeč od IE 5.0
- internetová adresa VC
- klíč pro přístup do třídy

HP Virtual Classroom 11

Efektivní vzdělávání prostřednictvím virtuální třídy



- **Obrazová komunikace** – prezentace, obrázky, video, sdílení pracovní plochy
- **Hlasová komunikace** – přes internet (VoIP) nebo telekonferenci
- **Písemná komunikace** – soukromý, skupinový chat, dotazníky, testy, zpětný ohlas

Děkujeme za pozornost

andrea.baresova@hp.com

www.hp.cz



i n v e n t